



Weltbild



BEDIENUNGSANLEITUNG

Solar-Wandlampe
Art.-Nr. 50 15 273

Vor dem Start


- Nehmen Sie die Lampe aus der Schachtel.
- Entfernen Sie sämtliche Verpackungsgegenstände vom Produkt.
- Legen Sie alle Verpackungsgegenstände in die Schachtel und bewahren Sie diese sicher auf.

Eigenschaften

- Lampe lädt sich während des Tages auf
- Fluoreszierendes Licht
- An-/Ausswitcher
- Separates Solar-Panel-Ladegerät

Bedienung

- Nehmen Sie die vordere Lampenabdeckung ab, indem Sie sie etwas nach unten drücken, bis eine Seite leicht vorsteht. Dann können Sie die Abdeckung abnehmen.
- Drehen Sie an der Röhre und nehmen Sie diese dann heraus. Legen Sie die Röhre vorsichtig zur Seite.
- Schrauben Sie die Halterung mit den beiden Montagelöchern auf der Rückseite in die gewünschte Position. Achten Sie darauf, dass die Schnur zum Anschalten nicht eingeklemmt ist und frei nach unten hängen kann.
- Setzen Sie die Röhre wieder ein, indem Sie diese in die dafür vorgesehenen Schlitze einschieben und um 90° bis zum Einrasten drehen.
- Setzen Sie die Lampenabdeckung auf und drücken Sie diese an, bis sie einrastet.



- Achten Sie beim Aufstellen der Solar-Wandlampe im Freien darauf, dass das Solar-Panel nicht verdeckt wird, um die Batterie bei Sonnenschein immer optimal aufladen zu können.
- Prüfen Sie, ob das Kabel im Gehäuse-Innen fest an der Lampe angeschlossen ist.
- Bringen Sie die Lampe an einer Wand an, indem Sie die beiden Montagelöcher auf der Rückseite benutzen.
- Legen Sie das Anschlusskabel aus und schließen Sie dieses an der Anschlussbuchse der Lampenhalterung an.
- Achten Sie darauf, dass der An-/Ausschalter tagsüber ausgeschaltet ist, wenn Sie die Lampe nicht benutzen.
- Montieren Sie die Lampe nicht an eine Wand, die tagsüber im Schatten liegt.

Wartung und Pflege

- Reinigen Sie das Gerät mit einem weichen, feuchten, flusenfreien Tuch.
- Achten Sie darauf, dass der Sonnenkollektor stets sauber ist, um den Ladevorgang während des Tages zu maximieren.



Batterien austauschen

- Wenn nach einiger Zeit Ihre Lampe nicht mehr funktionieren sollte, kann es möglich sein, dass Sie die wiederaufladbaren Batterien austauschen müssen.
- Schalten Sie die Lampe aus und nehmen Sie Abdeckung und Röhre ab, wie links beschrieben.
- Entfernen Sie die Halterung von der Wand.
- Drehen Sie die vier Schrauben heraus, mit denen die Rückwand befestigt ist.
- Entnehmen Sie die alten Akkus und setzen Sie drei neue Ni-MH AA-Akkus ein.
- Schrauben Sie die Rückwand wieder fest an.
- Bringen Sie das Gehäuse an der Wand an und setzen Sie dann Röhre und Abdeckung wieder ein.

Sicherheitsanweisungen

Wenn Sie elektrische Geräte benutzen, sollten Sie grundsätzliche Sicherheitsmaßnahmen beachten:

- Tauchen Sie das Gerät niemals in Wasser oder andere Flüssigkeiten.
- Erhöhte Vorsicht ist geboten, wenn Sie dieses Gerät in der Nähe von Kindern benutzen.
- Halten Sie dieses Gerät immer außer Reichweite von Kindern.
- Reparaturen an elektrischen Geräten sollten immer vom Fachmann durchgeführt werden. Unsachgemäßes Reparieren kann den Benutzer in Gefahr bringen.
- Dieses Gerät ist nur für den privaten Gebrauch im Haushalt vorgesehen und sollte nicht für geschäftliche Zwecke benutzt werden.
- Benutzen Sie dieses Gerät nur für die Zwecke, für die es vorgesehen ist.

Sicherheitsanweisungen für Batterien

- Achten Sie darauf, dass das Batteriefach fest geschlossen ist.
- Verwenden Sie nur die hier empfohlenen Batterien.
- Achten Sie darauf, dass die Batterien gemäß der richtigen +/- Polarität eingelegt sind, wie im Batteriefach angezeigt.
- Ersetzen Sie immer den ganzen Satz Batterien.
- Lagern Sie unbenutzte Batterien in deren Verpackung und halten Sie diese von Metallgegenständen fern, die einen Kurzschluss verursachen könnten.
- Entfernen Sie defekte Batterien aus dem Batteriefach.
- Es gilt strikte Aufsichtspflicht für Kinder, die mit Batterien spielen.
- Halten Sie Knopfzellen und kleine AA-Batterien stets außer Reichweite von Kleinkindern, da diese verschluckt werden könnten.
- Mischen Sie niemals alte und neue Batterien oder verschiedene Typen von Batterien.
- Werfen Sie Batterien niemals ins Feuer.
- Versuchen Sie niemals, nicht wiederaufladbare Batterien zu laden.

Kundenservice

Sollten Sie Fragen zu dem Artikel haben, wenden Sie sich bitte an unseren Kundenservice:

Verlagsgruppe Weltbild GmbH
Steinerne Furt
86167 Augsburg
Telefon: 0180 - 53 54 327
(14 Cent/Min, Festnetz; max. 42 Cent/Min, Mobilfunk)
E-Mail: info@weltbild.de

Weltbild