

AUFBAUANLEITUNG

Rasenmähermesser-Blocker

Art.-Nr. 55 72 060

A. Zubehör



1.



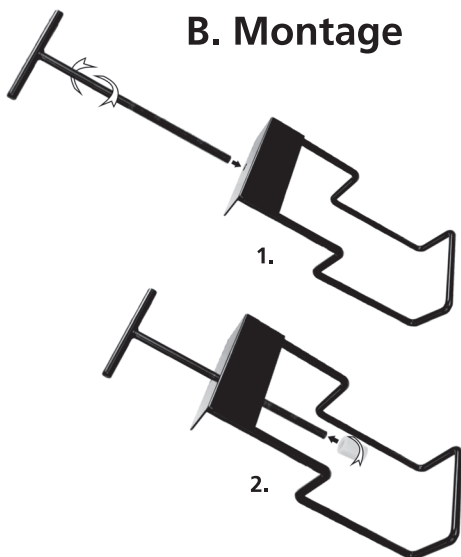
2.



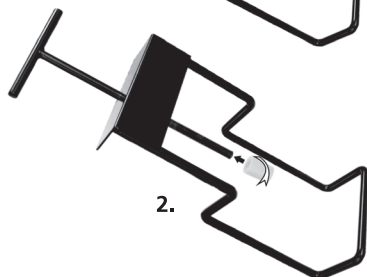
3.

1. »S«-Ständer zur Befestigung
2. »T«-Griff
3. Plastikhülse

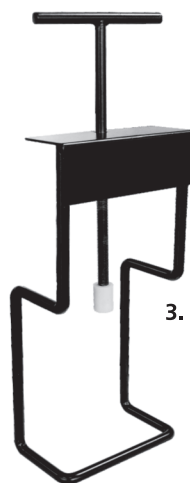
B. Montage



1.



2.



3.

Vielen Dank, dass Sie sich für den Kauf dieses Produkts entschieden haben. Bitte lesen Sie diese Bedienungsanleitung aufmerksam durch, bevor Sie das Gerät in Betrieb nehmen, und bewahren Sie die Anleitung für späteres Nachschlagen sicher auf.

C. Bedienung



1. Stellen Sie den Befestigungsständer wie in der Abbildung gezeigt auf.



2. Setzen Sie den »T«-Griff ein und bringen Sie zum Befestigen des Messers die Plastikhülse an.



3. Nachdem das Messer fest sitzt, können Sie mit Hilfe eines Schraubenschlüssels die Befestigungsschraube lösen.



4. Jetzt können Sie die Schraube ganz leicht und sicher herausdrehen.

Kundenservice: Sollten Sie Fragen zu dem Artikel haben, wenden Sie sich bitte an unseren Kundenservice: Verlagsgruppe Weltbild GmbH, Steinerne Furt, 86167 Augsburg

Deutschland Telefon: 0180 - 53 54 327 E-Mail: info@weltbild.de
(14 Cent/Min, Festnetz; max. 42 Cent/Min, Mobilfunk)

Schweiz Telefon: 0848 840 131 E-Mail: kundendienst@weltbild.ch
Österreich Telefon: 0662 / 65 75 88 E-Mail: kundenservice@weltbild.at

Weltbild