

# INHALTSVERZEICHNIS

<b>Vorbemerkungen</b> .....	<b>6</b>
Religionsunterricht in der Grundschule .....	6
Konzeption der Bergedorfer® Grundschulpraxis: Religion .....	6
Praxistipps zum Umgang mit diesem Buch .....	7
Tabelle: Religionsunterricht in der 1. Klasse .....	9
Tabelle: Religionsunterricht in der 2. Klasse .....	10

<b>1 Gott für seine Schöpfung danken und loben</b> .....	<b>11</b>
--	-----------



Psalm 104 – ein Lobpsalm auf Gottes Schöpfung .....	11
Baustein 1: Psalm 104 – ein Lob auf Gottes Schöpfung .....	13
Baustein 2: Drei Stationen zum handelnden Umgang .....	13
Baustein 3: Wir danken und loben Gott für seine Schöpfung .....	15
M 1.1– M 1.10 .....	15

<b>2 Das Erntedankfest feiern</b> .....	<b>26</b>
---	-----------



Wir feiern das Erntedankfest – ein Anlass zum Danken und Loben .....	26
Baustein 1: Jeder hat ein Lieblingsessen .....	27
Baustein 2: Wir haben Grund zu danken .....	27
Baustein 3: Nahrung ist wertvoll .....	27
Baustein 4: Elemente für ein Erntedankfest .....	28
M 2.1– M 2.6 .....	29

<b>3 Mein Leben ist wie ein Weg</b> .....	<b>36</b>
---	-----------



Baustein 1: Wir gehen einen Weg .....	37
Baustein 2: Mein Leben ist wie ein Weg .....	37
M 3.1– M 3.5 .....	39

<b>4 Gott begleitet mich</b> .....	<b>44</b>
------------------------------------	-----------



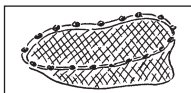
Mit Gott kann ich über Mauern springen (Ps 18,30b) .....	44
Baustein 1: Hindernisse auf meinem Lebensweg .....	45
Baustein 2: Mit Gott kann ich über Mauern springen .....	45
M 4.1– M 4.5 .....	47

<b>5 Gott begleitet Rut</b> .....	<b>52</b>
-----------------------------------	-----------












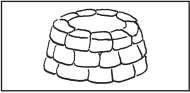

Ruts Lebensweg (Rut 1,14-19; 4,13-17) .....	52
Baustein 1: Noomi, Rut und Orpa sind traurig und verzweifelt ... ..	55
Baustein 2: Rut und Noomi gehen ihren Weg gemeinsam .....	56
Baustein 3: Rut begegnet Boas auf ihrem Weg .....	56
Baustein 4: Rut freut sich: Rut und Noomi sind gerettet .....	57
Baustein 5: Rut hat erlebt: Gott begleitet mich .....	57
M 5.1– M 5.14 .....	59

<b>6 Jesus sucht Mitarbeiterinnen und Mitarbeiter</b> .....	<b>70</b>
---	-----------



Frauen und Männer folgen Jesus (Mk 1,16-20 und Lk 8,1-3) .....	70
Baustein 1: Orientierung am See Genezareth .....	72
Baustein 2: Komm-mit-Aktion .....	72
Baustein 3: Fischer folgen Jesus .....	73
Baustein 4: Drei Frauen folgen Jesus .....	73
M 6.1– M 6.8 .....	74

<b>7</b>	<b>Wir brauchen einander</b> .....	<b>81</b>
	Der barmherzige Samariter (Lk 10,30-35) .....	81
	Baustein 1: Stegreifspiel zu Motiven der Geschichte vom barmherzigen Samariter .....	83
	Baustein 2: Die Beispielerzählung vom barmherzigen Samariter (Lk 10,30-35) .....	83
	Baustein 3: Parallelerzählung zu Lk 10,30-35 .....	84
	Baustein 4: Unsere „Erste-Hilfe-Station“ .....	84
	M 7.1– M 7.11 .....	86
<b>8</b>	<b>Menschen werden nicht aufgegeben</b> .....	<b>97</b>
	Jesus kommt, um die Verlorenen zu retten (Lk 19,1-10) .....	97
	Baustein 1: Eine Stadt in Palästina .....	99
	Baustein 2: An der Zollstation .....	99
	Baustein 3: Zachäus begegnet Jesus .....	100
	M 8.1– M 8.10 .....	101
<b>9</b>	<b>Freude über die Gemeinschaft</b> .....	<b>111</b>
	Jesus befreit Levi zu einem neuen Leben in der Gemeinschaft mit ihm (Mk 2,13-17) .....	111
	Baustein 1: So geht das nicht mehr weiter .....	112
	Baustein 2: Levi lädt zu einem Fest ein .....	113
	Baustein 3: Ein Fest und ein Rätsel .....	113
	M 9.1– M 9.5 .....	114
<b>10</b>	<b>Weihnachten: Gott kommt zu den Menschen</b> .....	<b>119</b>
	Die Weisen folgen dem Stern (Mt 2,1-12) .....	119
	Baustein 1: Bethlehem und Morgenland .....	122
	Baustein 2: Im Palast von König Herodes .....	123
	Baustein 3: In Bethlehem im Stall .....	124
	Baustein 4: Rückkehr ins Morgenland .....	124
	M 10.1– M 10.8 .....	126
<b>11</b>	<b>Reden von Gott</b> .....	<b>133</b>
	Vertrauens-/Psalmworte in der Bibel (Ps 91,1; Jes 66,13a) .....	133
	Baustein 1: Wir reden in Bildern .....	134
	Baustein 2: In Bildern von Gott reden .....	135
	M 11.1– M 11.4 .....	137
<b>12</b>	<b>Gott ermöglicht Umkehr</b> .....	<b>141</b>
	Gott gibt Menschen immer wieder eine Chance (Jona 1-4 in Auszügen) .....	141
	Baustein 1: Jona flieht hinab .....	143
	Baustein 2: Verschluckt oder gerettet? .....	144
	Baustein 3: Warum nicht gleich so? .....	144
	Baustein 4: Schatten spendender Rizinus und therapeutischer Wurm .....	145
	M 12.1– M 12.11 .....	146
<b>13</b>	<b>Menschen erfahren Ostern: Aus dem Tod wächst neues Leben</b> .....	<b>158</b>
	Von Jerusalem nach Emmaus – und zurück (Lk 24,13-36) .....	158
	Baustein 1: Die Jünger sind traurig .....	160
	Baustein 2: Auf dem Weg nach Emmaus .....	160
	Baustein 3: Jesus braucht uns .....	161
	M 13.1– M 13.6 .....	162

	<b>14 Begegnung mit Judentum, Christentum, Islam</b> .....	<b>166</b>
	<b>14.1 Kinder zur Zeit Jesu: Schule in der Synagoge</b> .....	<b>166</b>
	Baustein 1: Temans Wohnort und die Synagoge .....	168
	Baustein 2: Temans Schule .....	168
	Baustein 3: Wir basteln eine Schriftrolle .....	169
	M 14.1.1– M 14.1.8 .....	169
	<b>14.2 Feste und Feiertage</b> .....	<b>176</b>
	<b>Chanukka</b> .....	<b>179</b>
	Baustein 1: Wie Chanukka entstanden ist .....	179
	Baustein 2: Wir bauen einen Chanukka-Leuchter .....	180
	Baustein 3: So wird Chanukka heute gefeiert .....	180
	<b>Weihnachten</b> .....	<b>180</b>
	Baustein: Was unbedingt zu Weihnachten gehört .....	180
	<b>Scheker Bayram</b> .....	<b>181</b>
	Baustein 1: Das große und das kleine Fest .....	181
	Baustein 2: Wir gestalten Glückwunschkarten .....	181
	Baustein 3: Abschluss der Unterrichtseinheit .....	181
	M 14.2.1– M 14.2.8 .....	182
	<b>15 Gott begleitet Josef</b> .....	<b>190</b>
	Josefs Lebensweg (1. Mose 37,23.24; 1. Mose 41,14.25-28; 1. Mose 45,4.5) .....	190
	Baustein 1: Josef und seine Brüder .....	192
	Baustein 2: Josef vor dem Pharao .....	192
	Baustein 3: Josef begegnet seinen Brüdern wieder .....	193
	Baustein 4: Gott begleitet Josef .....	193
	Baustein 5: Klanggeschichte „Josefs Lebensweg“ .....	194
	M 15.1– M 15.13 .....	195
	<b>16 In unserer Kirchengemeinde leben</b> .....	<b>206</b>
	Gemeinde(leben) begegnen .....	206
	Baustein 1: Vorbereitung des Projektes „Wir lernen unsere Gemeinde kennen“ .....	207
	Baustein 2: Durchführung des Projektes .....	207
	Baustein 3: Vorstellen der Ergebnisse .....	207
	M 16.1– M 16.7 .....	208
	<b>Übersicht über die Begleitmaterialien (CD, Foliensatz)</b> .....	<b>212</b>
	<b>Quellen</b> .....	<b>214</b>
	<b>Literatur</b> .....	<b>215</b>

Im **Mittelteil** sind die Materialien, die als Folien eingesetzt werden sollen, noch einmal farbig abgedruckt (siehe Liste auf Seite 214).

#### Verwendete Abkürzungen

<b>AS</b>	<b>Aufgabenschwerpunkt</b>	<b>M</b>	<b>Material</b>	<b>Std.</b>	<b>Schulstunde</b>
<b>AT</b>	<b>Altes Testament</b>	<b>NT</b>	<b>Neues Testament</b>	<b>UG</b>	<b>Unterrichtsgegenstand</b>
<b>L</b>	<b>Lehrerin/Lehrer</b>	<b>OHP</b>	<b>Overheadprojektor</b>		
<b>LP</b>	<b>Lehrplan</b>	<b>RU</b>	<b>Religionsunterricht</b>		