


Trittleiter


Art.-Nr. 50 14 758

BEDIENUNGSANLEITUNG

A - 1x



B - 1x




C - 2x




D - 2 x



F - 1x



E - 2x



G - 18 x




H - 4 x



Weltbild


Montage




1. Montage von 2 x C und A mit den Schrauben G



2. Stabilisieren mit 2 Streben D




3. Zuerst 1 x E mit B verschrauben. Bitte beachten, dass das Bein gegenüber des Scharniers liegt.



4. Jetzt die Querstrebe F in das Loch in E stecken und F mit dem anderen E verschrauben.



5. Die kleine Treppe auf die Strebe der großen Treppe auflegen ...



... dann die Scharniere mit den Schrauben H befestigen.



6. Nach der erfolgreichen Montage kann die kleine Treppe in die Große eingeklappt werden.



Wichtig: Belastbarkeit max. 100 kg.

Kundenservice

Sollten Sie Fragen zu dem Artikel haben, wenden Sie sich bitte an unseren Kundenservice:

Verlagsgruppe Weltbild GmbH
Steinerne Furt
86167 Augsburg
Telefon: 0180 - 53 54 327
(14 Cent/Min, Festnetz; max. 42 Cent/Min, Mobilfunk)

E-Mail: info@weltbild.de

Weltbild