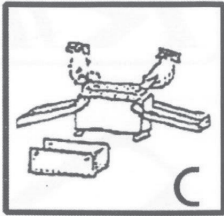
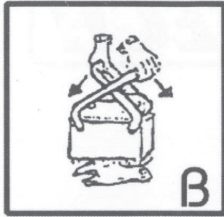



Weltbild



BEDIENUNGSANLEITUNG

**Altpapier-Pressen
Art.-Nr. 50 14 914**



- 1 - Altpapier komplett einweichen.
- 2 - Rollen Sie Papierblätter in einen losen Papierball und packen Sie so viel Papier wie möglich in den Behälter.
- 3 - Presse oben auf das nasse Papier legen.
- 4 - Die Griffe wie in der Abbildung gezeigt auf den Metallschienen aufsetzen und fest nach unten drücken, so dass das Wasser aus dem Papier gepresst wird.
- 5 - Presse und Sieb aus der Brikettform entfernen.
- 6 - Vorsichtig die Seitenteile des Siebs entfernen und das Brikett herausschütteln.
- 7 - Gut trocknen lassen - fertig.

Kundenservice

Sollten Sie Fragen zu dem Artikel haben, wenden Sie sich bitte an unseren Kundenservice:

Verlagsgruppe Weltbild GmbH
Steinerne Furt
86167 Augsburg

Telefon: 0180 - 53 54 327

(14 Cent/Min, Festnetz; max. 42 Cent/Min, Mobilfunk)

E-Mail: info@weltbild.de

Weltbild