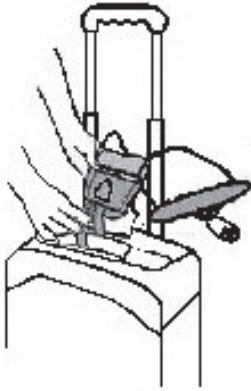


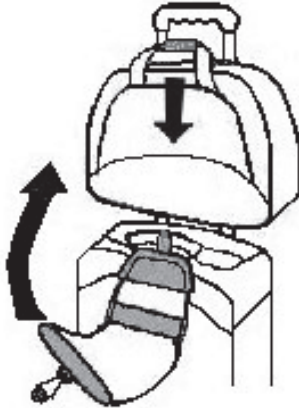
Trolley-Spannfix

Art.-Nr. 52 57 527

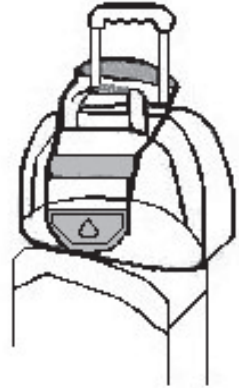
BEDIENUNGSANLEITUNG



1. Bringen Sie die Schnalle am Griff Ihres Trolleys an.



2. Tasche, Aktenmappe oder Tüte auf den Trolley stellen, dann den Gurt um die Tasche wickeln.



3. Streifen Sie die Schlaufe über den Teleskopgriff und ziehen Sie sie fest.

Funktioniert bei Teleskopgriffen mit einer oder auch mit zwei Stangen.

Kundenservice

Sollten Sie Fragen zu dem Artikel haben, wenden Sie sich bitte an unseren Kundenservice:

Verlagsgruppe Weltbild GmbH
Steinerne Furt
86167 Augsburg

Telefon: 0180 - 53 54 327

(14 Cent/Min, Festnetz; max. 42 Cent/Min, Mobilfunk)

E-Mail: info@weltbild.de

Weltbild