

Faltliege

Art.-Nr. 52 58 240 / 52 58 249 / 52 58 256

BEDIENUNGSANLEITUNG

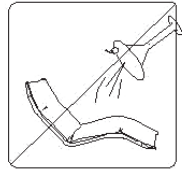
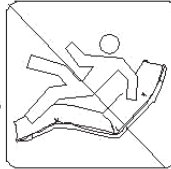
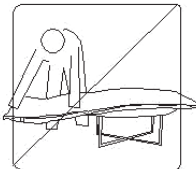

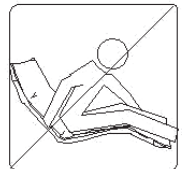
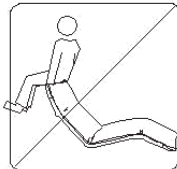
Bitte lesen Sie diese Anleitung aufmerksam durch und bewahren diese zum späteren Gebrauch auf.



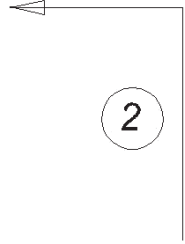
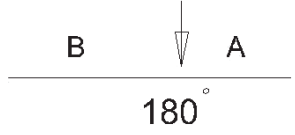
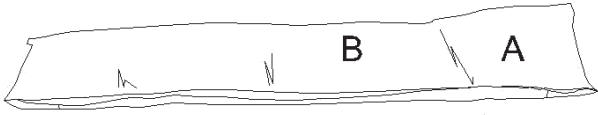
Sicherheitshinweise:

Um das Risiko von Verletzungen zu vermeiden, lesen Sie bitte die nachfolgenden Sicherheitshinweise aufmerksam durch.

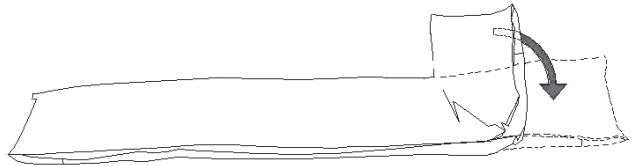
- Die Liege ist bis max. 120 kg belastbar
- Setzen Sie sich nicht auf die Rückenlehne, wenn diese hochgeklappt ist.
- Springen Sie nicht auf der Liege umher.
- Setzen Sie sich nicht auf das Beinteil wenn dieses angewinkelt ist.
- Justieren Sie die Liege nicht während Sie darauf liegen.
- Platzieren Sie die Liege immer auf einem ebenen Untergrund.
- Die Liege ist nicht für den Gebrauch im Wasser (z.B. Swimming Pools) geeignet.
- Schützen Sie die Liege vor Verschmutzungen.



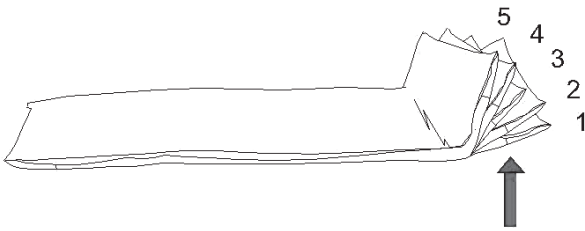
Weltbild



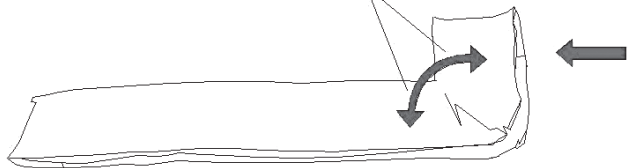
1


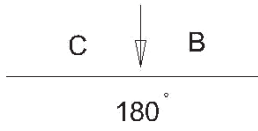



1

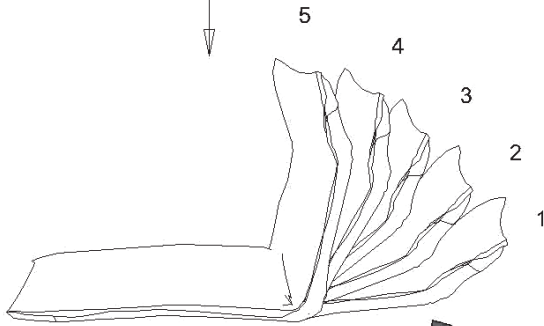
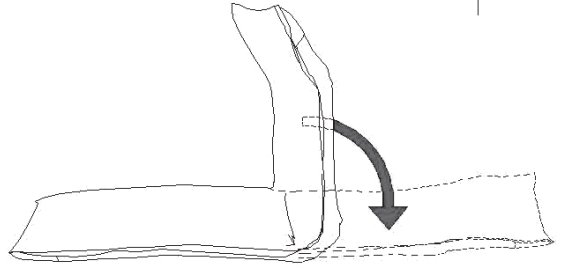


$< 70^\circ$





1



1

