

Gemüsehobel »5 in 1«

Art.-Nr. 52 60 182

BEDIENUNGSANLEITUNG




Die sehr scharfen Klingen müssen mit äußerster Vorsicht behandelt und gereinigt werden.

1. An der vorgesehenen Kerbung greifen, um die Platte zu fixieren (Foto A)
2. Die gewünschte Klinge durch die zwei Halterungen einrasten lassen und reinclipsen (Foto B)

4 verschiedene austauschbare Klingen stehen Ihnen zur Verfügung (Foto C)

- gerade Klinge für feine Scheiben
- Reibe mit großen Löchern
- Reibe mit kleinen Löchern
- Kratzer





3. Um Ihnen das Reiben oder Schneiden des Gemüses zu erleichtern (und zur Sicherheit) befestigen Sie das Gemüse auf dem Restehalter (Foto D)

4. Die Größe der Scheiben können Sie mit der Justierschraube regeln (Foto E). Durch Wechseln der Klingen und Verstellen der Schraube erhalten Sie verschiedene Formen:

- Drehen Sie die Schraube im Uhrzeigersinn für dickere Scheiben
- Drehen Sie die Schraube gegen den Uhrzeigersinn für feinere Scheiben



5. Alle Teile zum Reinigen heraus nehmen und das gereinigte und getrocknete Gerät aufräumen.



Weltbild

Kundenservice Sollten Sie Fragen zu dem Artikel haben, wenden Sie sich bitte an unseren Kundenservice: Verlagsgruppe Weltbild GmbH, Steinerne Furt, 86167 Augsburg, Telefon: 0180 - 53 54 327
E-Mail: info@weltbild.de

(14 Cent/Min. Festnetz; max. 42 Cent/Min. Mobilfunk)