








# Inhaltsverzeichnis

*Kursiv gesetzte Einträge verweisen auf verwandte Methoden in anderen Kapiteln*

<b>Vorwort</b> .....	14
<b>1 Lernen organisieren</b> .....	17
<b>Lernfähigkeiten bewusst machen und trainieren</b>	
Lerntypen-Test .....	18
<i>Mnemotechnische Verknüpfung (→ 8, S. 269)</i>	
Oberbegriffe .....	20
Progressive Muskelentspannung .....	21
Selbsteinschätzung .....	23
Stärken-Schwächen-Profil .....	25 
<b>Lernen planen</b>	
Abc-Analyse .....	26
Ausschreibung .....	27
<i>Fragenbaum/Planungsbaum (→ 6, S. 197)</i>	
Zeitplan .....	29
<b>Lernen als Einzelarbeit organisieren</b>	
Freiarbeit .....	31
Kompetenz-Konstruktion .....	33
Stationenlernen/Lernen an Stationen .....	35
Stillarbeit/Einzelarbeit .....	37
Wettbewerb .....	38 
Wochenplanarbeit .....	40 
<b>Lernen in Kleingruppen organisieren</b>	
<i>Fallstudie (→ 3, S. 120)</i>	
Gruppenarbeit .....	42 
Gruppenpuzzle/Experten-Methode .....	44 
Partnerarbeit/Tandem/Partnerpuzzle .....	45 
Themenzentrierte Interaktion (TZI) .....	47
Übungsfirma/Juniorenfirma .....	49
<b>Lernen in Großgruppen organisieren</b>	
Lehrgespräch .....	50
Lernen durch Lehren .....	52
<i>Moderation (→ 6, S. 223)</i>	
Projekt .....	53 

Planspiel .....	55
Zukunftswerkstatt .....	57
<b>Lernen begleiten und dokumentieren</b>	
Anker-Ideen .....	59
Beobachtungsbericht .....	60
Lernplakat .....	61
<i>Lernjournal/Lerntagebuch (→ 9, S. 288)</i>	
Methoden-Portfolio .....	62
<b>2 Gruppen gestalten und begleiten</b> .....	63
<b>Gruppen bilden</b>	
Kurzthemen-Gruppen .....	64
Memory-Tausch .....	65
Moleküle .....	66
Spontangruppen .....	67
<i>Vier-Ecken-Spiel (→ 6, S. 221)</i>	
Zufallsgruppen .....	68
<b>Gruppen lernen sich kennen</b>	
Begrüßungsrituale .....	69
Gespiegelte Vorstellung .....	70
Partnerinterview/Steckbrief .....	71
Passwort .....	72
Schattenriss-Porträt .....	73
Sprechweisen .....	74
<i>Kugellager (→ 6, S. 213)</i>	
<b>Gruppenprozesse planen und voranbringen</b>	
<i>Ausschreibung (→ 1, S. 27)</i>	
Entscheidungstorte .....	75
Schneeball .....	76
<b>Gruppenprozesse begreifen und verbessern</b>	
<i>(siehe auch → 9)</i>	
Feedback-Bogen .....	77
Feedback-Interview .....	78
<i>Gruppenplastik-Feedback (→ 9, S. 299)</i>	
Gruppenvertrag .....	79

Heißer Stuhl .....	80
Spiegeln .....	81

### Gruppen konzentrieren

Ausatmen .....	83
Kooperatives Lernen .....	84
Denk-Starter .....	86
<i>Fantasiereise</i> (→ 3, S. 141)	
<i>Progressive Muskelentspannung</i> (→ 1, S. 21)	
Sitz-Starter .....	88
Steh-Starter .....	90
Stop and go .....	92
Stromunterbrechung .....	93
Stummes Ruhesignal .....	94
Zurückspulen/Letzter Satz .....	95

### Gruppen beenden

(siehe auch → 9)

Sonnenblume .....	96
Tortendeckel .....	98

## 3 Recherchieren und erkunden .....

### Ein Thema entfalten

*Bilderbuffet* (→ 7, S. 251)

Blätterlawine/Stumm-schriftlicher Dialog .....	100
<i>Blitzlicht</i> (→ 9, S. 305)	
Brainstorming .....	101
<i>Cluster</i> (→ 4, S. 167)	
<i>Fragenbaum/Planungsbaum</i> (→ 6, S. 197)	
Tischset .....	102

### Recherche vorbereiten

Bibliografieren .....	104
Fragebogen .....	105
Index-Recherche .....	107
Online-Bibliografie <b>E</b> .....	108

### Recherche traditionell durchführen

Archivarbeit .....	109
Befragung .....	111

**E** kennzeichnet Methoden mit elektronischen Medien

Beobachtung .....	113
Bibliotheksrecherche .....	115
Erkundung .....	117
Experiment .....	118
Fallstudie .....	120
Interview .....	122
Sachverständigenbefragung .....	124

### **Recherche im Internet durchführen**

Internetrallye <b>E</b> .....	126
Lesezeichen <b>E</b> .....	127
Operatoren-Abfrage <b>E</b> .....	128
Phrasensuche <b>E</b> .....	130
WebQuest <b>E</b> .....	131

### **Recherche in der Lebenswelt durchführen**

Aktionsforschung .....	133
Foto-Dokumentation .....	134
Narratives Interview .....	135
Oral History/Spurensuche vor Ort .....	136
Umfrage .....	137
Verstecktes Theater .....	139

### **Erkundung von Innenwelten durchführen**

*Brief in die Zukunft (→ 9, S. 286)*

Fantasiereise .....	141
<i>In-/Out-Liste (→ 6, S. 198)</i>	



### **Erkundungen mit der Dynamik von Gruppen verbinden**

Dreier-Interview .....	143
Forumtheater .....	144
Playback-Theater .....	145
Rollenspiel .....	146
<i>Vier-Ecken-Spiel (→ 6, S. 221)</i> .....	221
Werteauktion .....	148
Zeitungstheater .....	149

### **Erkundetes dokumentieren**





*(siehe auch → 6)*

Ablage .....	150
Internet-Wissensdepot <b>E</b> .....	151


Mitschrift .....		153
Portfolio .....		155
<i>Zeitleiste (→ 4, S. 171)</i>		

#### 4 Informationen strukturieren, verarbeiten, bewerten ..... 157


##### Informationen hierarchisch strukturieren

Baumdiagramm .....		158
Begriffshierarchie/Concept Map .....		159
Flussdiagramm <b>E</b> .....		160
Kartenabfrage/Metaplan .....		161
Mindmap <b>E</b> .....		163
Numerische/gemischte Gliederung .....		165

##### Informationen nichthierarchisch strukturieren

Cluster .....		167
Matrix .....		169
Zeitleiste .....		171

##### Informationen verarbeiten

Computersimulation <b>E</b> .....		173
<i>Diagramme (→ 7)</i>		
Hypothesenbildung .....		174
Modell .....		175
<i>Planspiel (→ 1, S. 55)</i>		
Soziogramm .....		177

##### Informationen bewerten

- Bepunkten (→ 7, S. 226)*
- Entscheidungsspiel (→ 6, S. 210)*



#### 5 Filme verarbeiten ..... 179

##### Filme aktiv sehen

Bildausfall .....		180
Film-Exposition .....		181
Tonausfall .....		183
Wirklichkeitsbezug .....		184

##### Filme interpretieren

Figuren-Kommentar .....		185
-------------------------	--	-----

Figuren-Konferenz .....	186
Figuren-Konstellation .....	187
Figuren-Soziogramm .....	188 
Stumm-schriftlicher Dialog .....	189
Subtexte .....	190
Vor-Film .....	191 

### Filme werten

<i>Stimmungsbarometer (→ 9, S. 295)</i>	
Trailer .....	192
<i>Votum-Ei (→ 9, S. 297)</i>	

## 6 Gespräche führen .....

### Gespräch vorbereiten

Ampelspiel .....	194
Ankreuzblatt .....	195
Bildverfremdung <b>E</b> .....	196
Fragenbaum/Planungsbaum .....	197
In-/Out-Liste .....	198
Pro-Kontra-Texte .....	199
Provokationsbilder/Impulsbilder <b>E</b> .....	200
Sprechblasen .....	201 
Symbolische Bilder .....	202
Zitat-Oppositionen .....	203

### Gespräch gestalten

Aquarium .....	204
Debatte .....	205
Diskussion .....	207
Diskussion mit Gruppenschutz .....	209
Entscheidungsspiel .....	210
Expertenpodium .....	211
Kreuzverhör .....	212
Kugellager .....	213
Lawinengespräch .....	214
Plenumsdiskussion .....	215
Positionsspiel .....	216
Prioritätenspiel .....	217
Pro-Kontra-Debatte .....	218

Redekette .....	220
Vier-Ecken-Spiel .....	221
<b>Gespräch begleiten</b>	
Echo .....	222
Moderation .....	223
<i>Spiegeln (→ 2, S. 81)</i>	
Themenspeicher .....	225
<b>Gespräch im Ergebnis festhalten</b>	
Bepunkten .....	226
Ergebnisprotokoll .....	227
<i>Flussdiagramm (→ 4, S. 160)</i>	
<i>Mindmap (→ 4, S. 163)</i>	
Verlaufsprotokoll .....	228
<b>7 Präsentieren</b> .....	229
<b>Präsentation einzeln mündlich gestalten</b>	
Impulsreferat .....	230
Rede .....	231
Referat .....	233
Sandwichvortrag .....	235
Sukzessives Aufdecken .....	236
Thesenvortrag .....	237
Vortrag .....	238
<b>Präsentation in Gruppen mündlich gestalten</b>	
<i>Expertenpodium (→ 6, S. 211)</i>	
Galeriegang/Museumsgang .....	240
Magazinsendung <b>E</b> .....	241
Talkshow .....	243
<i>Verstecktes Theater (→ 3, S. 139)</i>	
<b>Präsentation komplex schriftlich gestalten</b>	
Ausstellung .....	244
Broschüre/Magazin .....	246
<i>Foto-Dokumentation (→ 3, S. 134)</i>	
Internet-Präsentation <b>E</b> .....	248
<i>Portfolio (→ 3, S. 155)</i>	
<i>Wettbewerb (→ 1, S. 38)</i>	

### Präsentation visuell unterstützen

Balkendiagramm <b>E</b> .....	 250
Bilderbuffet .....	251
Blasendiagramm <b>E</b> .....	 252
Flächendiagramm <b>E</b> .....	253
Kreisdiagramm/Tortendiagramm <b>E</b> .....	 254
Kurvendiagramm/Liniendiagramm <b>E</b> .....	 255
Merkzettel .....	256
<i>Mindmap (→ 4, S. 163)</i>	
<i>Modell (→ 4, S. 175)</i>	
Säulendiagramm <b>E</b> .....	 257
Wandzeitung .....	258

## 8 Üben und einprägen .....

259

### Üben mit Wissensnetzen

Analogisierung .....	260
Ankermethode .....	262
Bebilderung .....	263
Falsche Freunde .....	264
Lernhierarchie .....	265
Loci-Methode .....	266
Logische Netze .....	267
<i>Mindmap (→ 4, S. 163)</i>	
Mnemotechnische Verknüpfung .....	269

### Üben mit Gruppendynamik

Domino .....	271
Schlüsselfragen .....	272
Trimino .....	273

### Üben mit Lernspielen

Begriffspantomime .....	274
Initialenrätsel .....	275
Memory .....	276
Quartett .....	277
Tabu .....	278

### Üben mit selektiven Verfahren

Lernkartei .....	279
<i>Lernplakat (→ 1, S. 61)</i>	



Lückentext .....	281
<i>Modell (→ 4, S. 175)</i>	
Perspektivierung .....	282
Progressives Auswischen .....	284
<b>9 Evaluieren .....</b>	<b>285</b>
<b>Evaluation individuell schriftlich einleiten</b>	
Brief in die Zukunft .....	286
Feedback-Brief .....	287
Lernjournal/Lerntagebuch .....	288
Multiple-Choice-Test .....	290
Zielscheibe .....	292
<b>Evaluation kollektiv schriftlich einleiten</b>	
Ideen- und Klagemauer .....	293
Koordinaten .....	294
Stimmungsbarometer .....	295
Stimmungskurve .....	296
Votum-Ei .....	297
<b>Evaluation aktional einleiten</b>	
Gruppenbild .....	298
Gruppenplastik-Feedback .....	299
Punktwertung .....	300
Soziometrisches Feedback .....	301
Standogramm .....	303
Stumme Imitation .....	304
<b>Evaluation mündlich durchführen</b>	
Blitzlicht .....	305
Feedback-Gespräch .....	306
Vielredner–Wenigredner .....	307
Vermutungen .....	308
Zuschreibung .....	309
<b>Literatur .....</b>	<b>310</b>
<b>Sachregister .....</b>	<b>314</b>
<b>Methodenregister .....</b>	<b>316</b>