
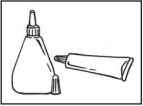
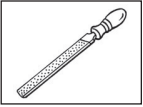


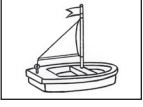




Inhaltsverzeichnis

	I	Vorwort	4
	II	Allgemeine Hinweise für den Werkunterricht	5
	II.1	Werkzeug, Pflege und Aufbewahrung	5
	II.2	Arbeitsplatz und Arbeitsplatzgestaltung	5
	II.3	Allgemeine Vorsichtsmaßnahmen	5
	II.4	Beurteilung im Werkunterricht	6
		Material: Regeln im Werkunterricht	7
	III	Die Techniken	8
	III.1	Sägen	8
	III.1.1	Laubsägen	8
	III.1.2	Feinsägen	10
	III.1.3	Japansäge	12
	III.2	Verbindungsmöglichkeiten	13
	III.2.1	Nageln	13
	III.2.2	Leimen und Kleben	14
	III.2.3	Bohren	16
	III.2.4	Schrauben	17
	III.3	Oberflächenbearbeitung	18
	III.3.1	Raspeln und Feilen	18
	III.3.2	Schleifen	19
	III.4	Oberflächengestaltung	21
	IV	Die Werkstücke	23
	IV.1	Marionetten	23
	IV.2	Boote	25
	IV.3	Wilde Pferde und schräge Vögel	28
	IV.4	Fahrzeuge	30
	V	Übersicht über die CD	32
	VI	Arbeitsschritte als farbige Bildkarten	33
	VII	Farbige Abbildungen der Werkstücke	53
	VIII	Farbige Bildkarten der Werkzeuge	59