

Inhalt

Praktische Hinweise zur Arbeit mit den Kopiervorlagen







Grundvoraussetzung für den Zehnerübergang	4
Differenzierung der Arbeitsblätter und Blankovorlagen	4
Notwendiges Material	4
Wochenplanarbeit	4

Arbeitsblätter mit Lösungsblättern

1. Hinführung zum Zehnerübergang (ZE+/-ZE)

Wir rechnen bis 100 (+)	6
Wir zerlegen Zahlen	8
Wir ergänzen bis 100.	10
Nachbarn helfen (+).	12
Auf die Einer kommt es an (+).	14
Von einfachen zu schweren Aufgaben (+)	22
Verschiedene Lösungswege (+)	26
Wir rechnen bis 100 (-)	27
Nachbarn helfen (-).	29
Auf die Einer kommt es an (-).	31
Von einfachen zu schweren Aufgaben (-)	39
Verschiedene Lösungswege (-)	47

2. Differenzierte Arbeitsblätter (ZE+/-ZE) (auch einsetzbar als Wochenplanarbeit)

Wir rechnen bis 100 (+) 	48
Wir rechnen bis 100 (+) 	54
Wir rechnen Platzhalteraufgaben (+) 	60
Wir rechnen bis 100 (-) 	70
Wir rechnen bis 100 (-) 	76
Wir rechnen Platzhalteraufgaben (-) 	82

3. Weiterführende Übungsblätter

Tauschaufgaben (Rechenmauern)	90
Kleeblattaufgaben	92
Zahlenquadrate	94
Zauberquadrate	96
Windmühlenaufgaben	98
Zahlenhäuser	100
Plus und minus bis 100	102

Blankoformulare

Nachbarn helfen	105
Auf die Einer kommt es an (+)	106
Von einfachen zu schweren Aufgaben (+)	107
Wir rechnen bis 100 (+)	108
Wir rechnen bis 100 (-)	109
Hunderterfeld.	110
Wochenplan.	111

