

Inhalt

Praktische Hinweise zur Arbeit mit den Kopiervorlagen

Grundvoraussetzung für den Zehnerübergang	4
Differenzierung der Arbeitsblätter und Blankovorlagen	4
Notwendiges Material	4
Wochenplanarbeit	4

Arbeitsblätter mit Lösungsblättern







1. Vorbereitende Übungen

Wir ergänzen zum nächsten Zehner. . .	6
Wir rechnen geschickt +	12
Wir nehmen vom Zehner weg.	14
Wir rechnen geschickt –	20

2. Hinführung zum Zehnerübergang (ZE+/-E)

Auf die Einer kommt es an (+).	22
Verschiedene Lösungswege (+)	28
Auf die Einer kommt es an (-).	30
Verschiedene Lösungswege (-)	36

3. Differenzierte Arbeitsblätter (ZE+/-E) (auch einsetzbar als Wochenplanarbeit)

Wir rechnen verwandte Aufgaben (+) 	38
Erst zum Zehner, dann weiter (mit +) 	46
Wir rechnen Platzhalteraufgaben (+) 	54
Wir rechnen verwandte Aufgaben (-) 	62
Erst zum Zehner, dann weiter (mit -) 	70
Wir rechnen Platzhalteraufgaben (-) 	78

Blankoformulare

Wir nehmen vom Zehner weg (-)	87
Auf die Einer kommt es an (+)	89
Auf die Einer kommt es an (-)	90
Wir rechnen verwandte Aufgaben (+/-)	91
Erst zum Zehner, dann weiter (mit +/-)	94
Wir rechnen Platzhalteraufgaben (+)	96
Wir rechnen Platzhalteraufgaben (-)	99
Hunderterfeld.	102
Wochenplan.	103

